


Тема занятия:



*«Экскурсия в библиотеку.
Правила обращения с книгой»*



Цели:

- **Познакомить учащихся с основными понятиями ББГ – «библиотека», «книжный фонд», «читальный зал».**
- **Сформировать и закрепить первичные навыки поведения в школьной библиотеке.**





Здравствуйте дети!



Есть такой дом на свете, в котором собраны для вас путеводители по жизни. Дом этот большой или маленький, но всегда удивительный, называется он **«библиотекой»**.

«Библио» по-гречески – книга, а «тека» - хранилище.

А знаете, сколько лет существует в мире библиотека? Почти 5 тысяч лет! Еще бумагу не изобрели, а библиотеки уже были. Что же в них хранили?


Перед вами выставка «Вам, первоклассники», посмотрите какие яркие и красочные книги! (Обзор выставки книг).



Давайте вместе прочитаем стихотворение В. Берестова

Валентин БЕРЕСТОВ

Кто чему научится



Чему первым делом
Научится кошка?
– Хватать!
Чему первым делом научится птица?
– Летать!
Чему первым делом научится школьник?
– Читать!

Котёнок вырастет кошкой,
Такой же, как все на свете.
Птенец превратится в птицу,
Такою ж, как все на свете.
А дети читают,
А дети мечтают.
И даже их мамы и папы не знают,
Кем станут, кем вырастут дети.



Молодцы!



Я вижу, что вы действительно научились читать!

- *Итак, библиотека – это дом книги.*
- *В библиотеке очень много книг, журналов и все это называется **книжным фондом**.*
- *Для того, чтобы мы могли быстро найти нужную книгу, она должна **стоять на своем месте**. Другими словами можно сказать, что каждая книга имеет свой дом и свою квартиру.*
- *В нашей библиотеке есть два отделения: **абонемент и читальный зал**. Давайте совершим небольшое путешествие на **абонемент**. В библиотеке оно означает место, где выдают книги на дом.*

(библиотекарь рассказывает как расставлены книги, что такое читательский формуляр, запись книги в ч.ф., возврат книги)

Правила пользования абонементом:

(правильно подберите ответ)



➤ Абонемент – это

- игровая комната
- место для занятия спортом
- место, где выдают книги на дом

После того, как книга выбрана читателем, ее записывают

-
- в дневник
 - в учебник
 - в читательский формуляр

После того, как книга прочитана



-
- ее оставляют дома
 - дарят другу
 - возвращают в библиотеку

Выбор книги учащимися.






Есть страна чудесная на свете,
Ее Библиотекою зовут.
Сюда приходят взрослые и дети,
Потому что книги здесь живут.
Но в стране большой библиотеке
Правила особенные есть:
Знать вам обязательно их нужно,
Этих правил, я скажу вам, пять.
Как войдешь в страну Библиотеку,
Поздороваться со всеми не забудь.
И веди себя достойно и спокойно,
Вежливым и тихим, друг мой, будь!
Ясно, четко, кратко, быстро
Автора и книгу назови.
И когда получишь то, что нужно,
Вежливо «спасибо» ты скажи.
Возвращай полученную книгу
Обязательно в указанный в ней срок,
Чтобы эту книгу без проблемы
Прочитать другой ребенок смог.
Если эти правила, ребята,
Будете вы строго выполнять,
То тогда страна Библиотека,
Будет рада вас всегда принять!





Игра «Веселые мартышки»



*Мы - веселые мартышки,
Мы играем громко слишком,
Мы в ладоши хлопаем,
Надуваем щечки,
И друг другу даже
Языки покажем.*



*Пальчик поднесем к виску,
Оттопырим ушки,
Хвостик на макушке.
Шире рот откроем,
Гримасы все состроим.
Как скажу я цифру 3 –
Все с гримасами замри!*





**У нас есть книги, которые не выдаются на дом –
это энциклопедии и словари.**

*Это книги, которые могут понадобиться читателям в
любой день. И хорошо, что они всегда в читальном зале.*



В читальном зале тишина
Нам особенно нужна.
Уходите, разговоры, -
В вестибюли, в коридоры!
Не мешайте нам читать: -
Фантазировать, мечтать.
В тишине библиотечной
Каждый слышит голоса,
Речи птичьи, человечьи.
В каждой книге – чудеса!
И, конечно, тишина
Здесь особенно нужна.




Так что же такое читальный зал? (ответы учащихся)

Книги - как люди: рождаются, живут, стареют. Как и люди, могут болеть. Мы все знаем, что любую болезнь легче предупредить, чем вылечить. И мы с вами должны книги и учебники: что? – БЕРЕЧЬ!

Давайте мы с вами запомним, что с книгами делать нельзя:

- **Нельзя книги перегибать**
- **Нельзя загибать книжные страницы**
- **Нельзя закладывать в книги карандаши и ручки. А как называется вещь, которой необходимо пользоваться при чтении книг?**
- **Нельзя писать и рисовать в книгах**
- **Нельзя читать книги во время еды**



Чтобы стать настоящими читателями, надо знать правила пользования библиотекой. Как нужно вести себя в библиотеке? Почему?



Правило №1 В библиотеке надо вести себя тихо, т.к. шум мешает другим читателям.



Правило №2 Книги надо возвращать вовремя, ведь их ждут другие читатели. В нашей библиотеке книгу можно взять на 10 дней.





Правило №3 С библиотечными книгами надо обращаться бережно, чтобы их смогло прочесть как можно больше ребят.



Правило №4 Библиотечные книги нельзя терять, иначе в школьной библиотеке не останется ни одной книги.



Правило №5 Книги в библиотеке надо ставить точно на то место, где вы их взяли. Иначе библиотекарь не сможет быстро найти эту книгу для другого ученика.




**Наша экскурсия в Библиотеку подходит к концу!
Теперь вы знаете правила пользования
библиотекой.**

**Сегодня мы с вами много говорили о том, как
надо и как не надо обращаться с книгами.**

Надеюсь, вы все это хорошо запомните!

**Скажите, пожалуйста, что вы узнали сегодня
нового для себя?**

Награждение самых активных учеников!



До свидания!



**Занятие подготовила
педагог-библиотекарь
Орешникова Татьяна
Игоревна**

